



« Quoi de BiM ce mois-ci ? » - N°4 Avril 2019

Bonjour à toutes et à tous,

Après cette belle fête du travail et du muguet retour aux affaires 😊 !

Comme chaque mois retrouvez, les mises à jour, les évolutions, les témoignages clients, les astuces et l'agenda. Alors sans plus tarder, je vous invite à découvrir toute l'actualité BiM Cloisons du mois d'Avril 2019.



Sommaire



La Mise à jour du mois



Le Témoignage du mois



Le saviez-vous ?



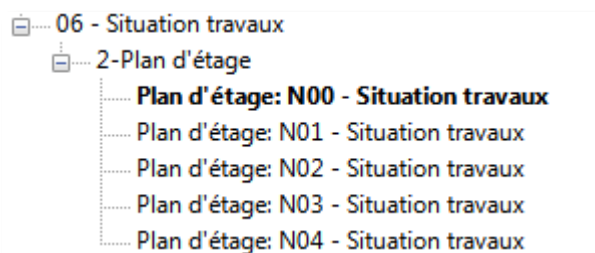
L'agenda

** Cliquer dans le menu ci-dessus pour parcourir la rubrique souhaitée.*

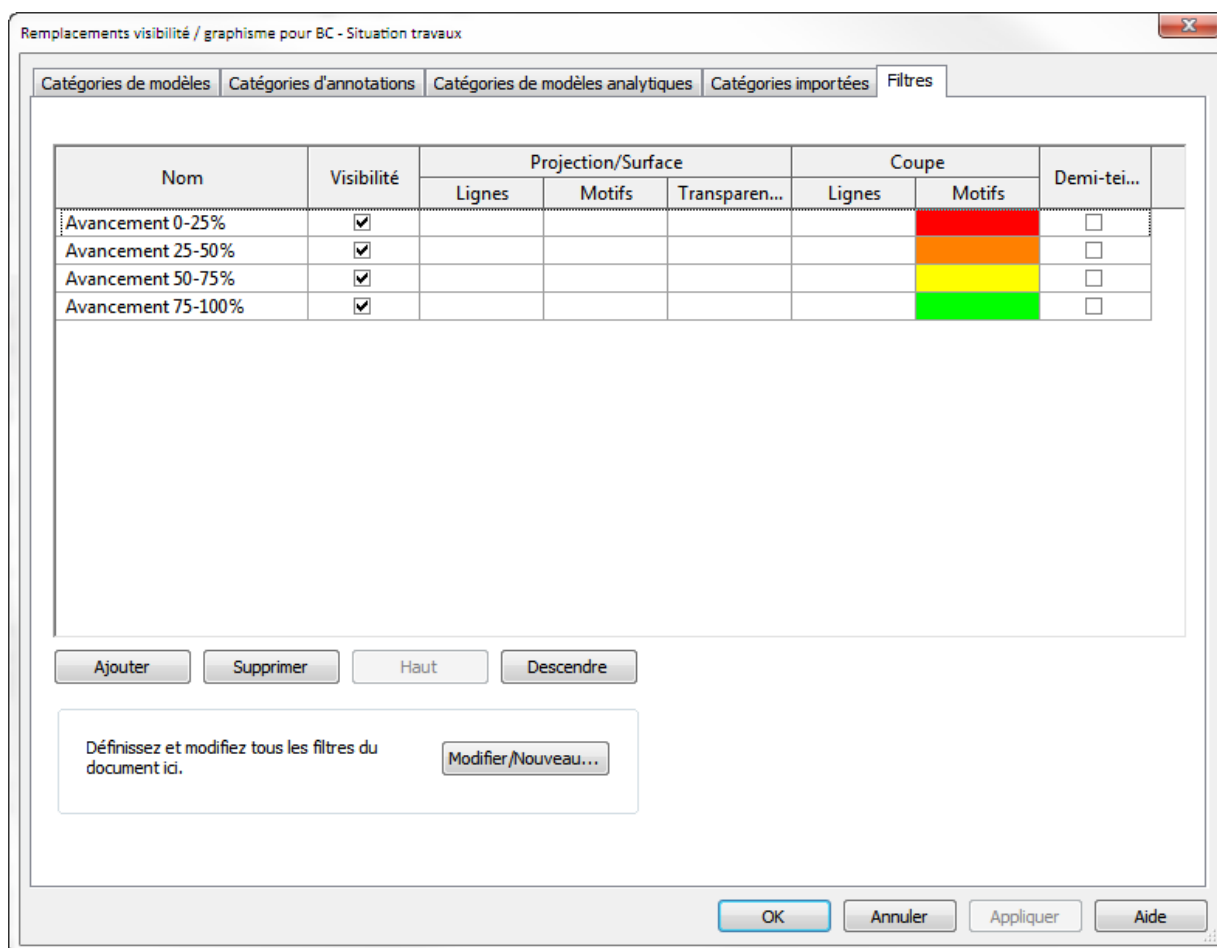
La Mise à jour du mois

1) Les plans de repérage pour situations de travaux :

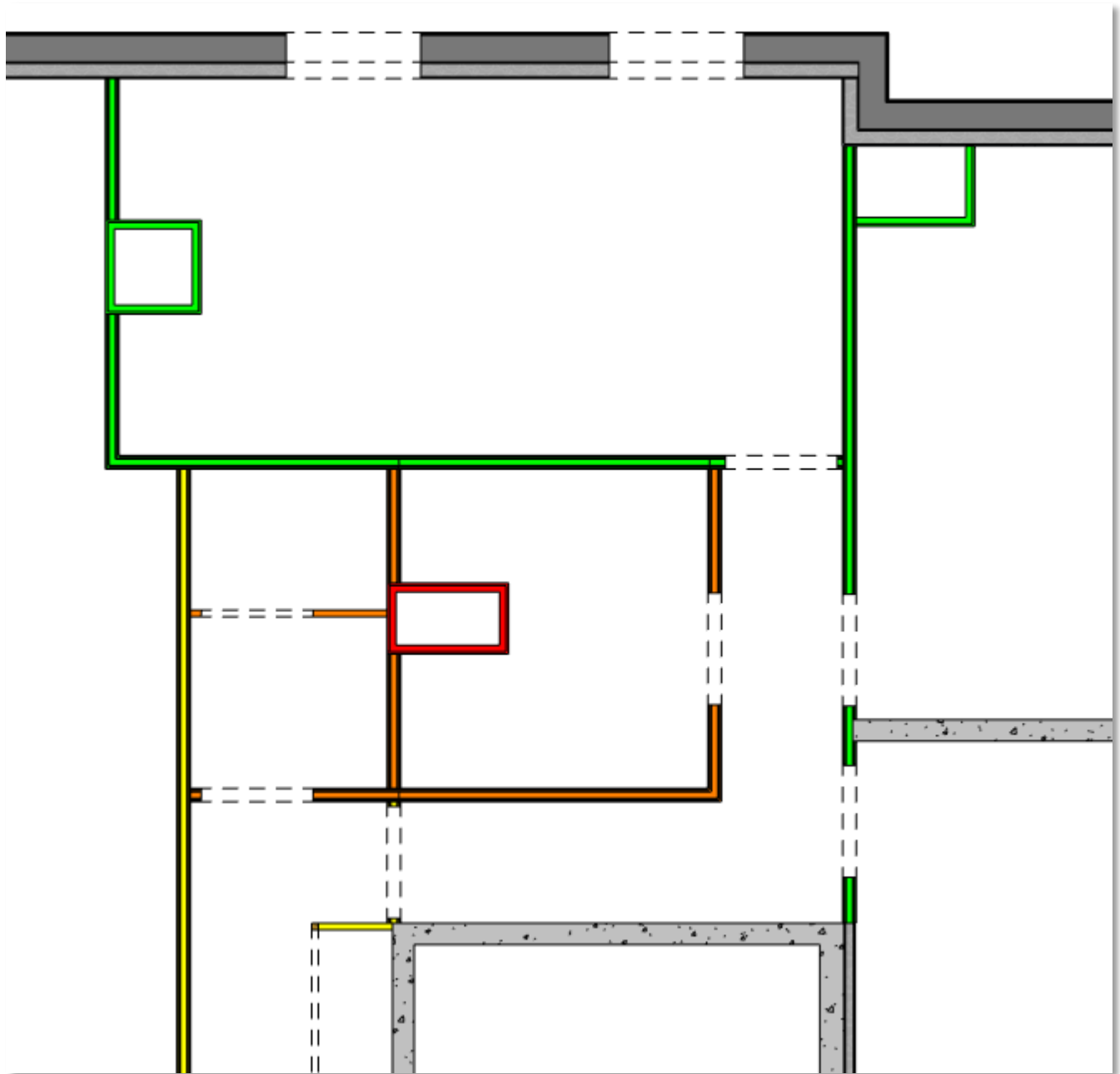
Nous savons combien il est important pour nos clients d'avoir une vision globale de l'avancement des chantiers. C'est pour cette raison que nous avons intégré de nouveaux plans « Situations Travaux » afin d'exploiter au mieux le paramètre « Pourcentage d'avancement ».



Ces vues intègrent bien entendu un gabarit adapté afin qu'un code couleur apparaisse dès que le paramètre d'avancement est renseigné.



Nom	Visibilité	Projection/Surface			Coupe		Demi-tei...
		Lignes	Motifs	Transparen...	Lignes	Motifs	
Avancement 0-25%	<input checked="" type="checkbox"/>						<input type="checkbox"/>
Avancement 25-50%	<input checked="" type="checkbox"/>						<input type="checkbox"/>
Avancement 50-75%	<input checked="" type="checkbox"/>						<input type="checkbox"/>
Avancement 75-100%	<input checked="" type="checkbox"/>						<input type="checkbox"/>



Fournir un plan de repérage couleur de votre avancement avec vos situations de travaux, lèvera toute ambiguïté sur l'avancement facturé pour vos clients.

Merci à **Baptiste MORALES** pour cette suggestion.

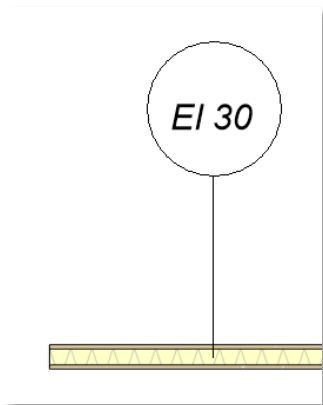
Si vous aussi vous avez des suggestions et/ou de nouvelles fonctionnalités que vous souhaiteriez intégrer dans EXPERT, n'hésitez pas à nous en faire part :

Support-technique@bim-cloisons.com

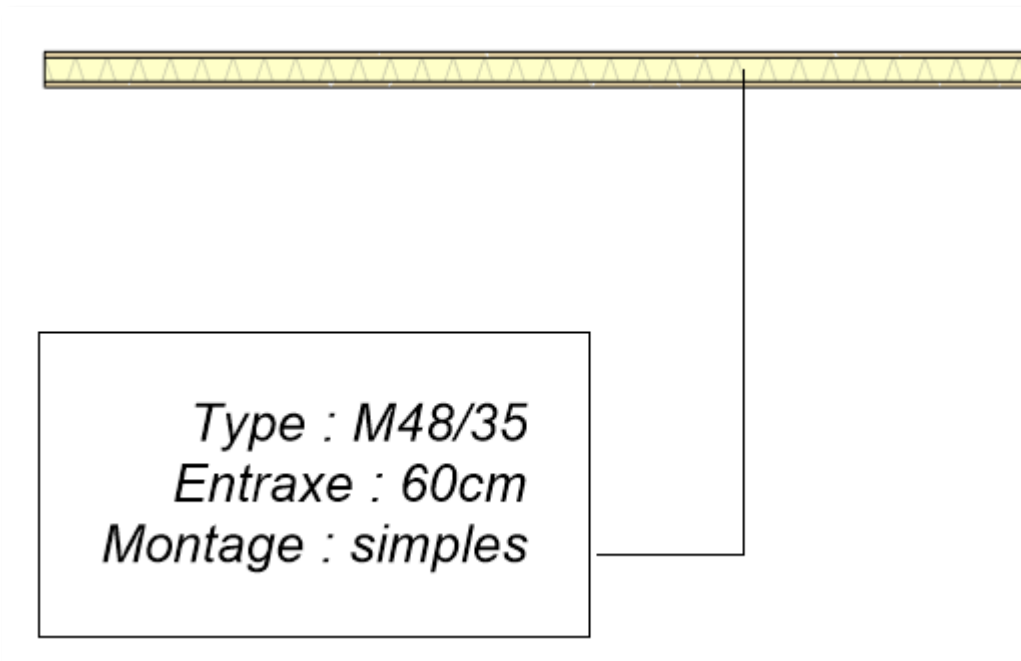
2) Nouvelles étiquettes :

Nous avons intégré deux nouvelles étiquettes dans le gabarit.

- Les étiquettes Coupe-feu :



- Les étiquettes Ossatures :



Contactez le support technique pour obtenir la dernière version du gabarit :

support-technique@bim-cloisons.fr



Le témoignage du mois

C'est avec beaucoup de plaisir que nous vous proposons ce mois-ci, le témoignage de Luc JACQUEMIN. Nous vous invitons à découvrir l'approche particulièrement innovante de l'Entreprise JACQUEMIN, un article passionnant à lire absolument !



Luc JACQUEMIN
Entreprise JACQUEMIN

Dans ce témoignage, Luc évoque sa collaboration avec BiM Cloisons depuis 2017. Il aborde, tout d'abord, sa collaboration avec notre bureau d'études, puis désormais, ses propres réalisations depuis qu'il s'est équipé de notre logiciel EXPERT.

« ... La finalité est que j'ai gagné beaucoup de temps, et ce, à toutes les étapes du chantier. J'ai passé mes commandes plus rapidement, les quantitatifs étaient parfaits et j'ai aussi gagné du temps et de l'efficacité pour présenter le chantier à mes compagnons. Nous avons aussi expérimenté la plateforme collaborative sur ce chantier, et là encore ce fut une vraie réussite... »

...En conclusion : la première expérience avec le bureau d'études BiM Cloisons a été très concluante... »

Retrouvez l'intégralité du retour d'expérience de Luc en cliquant sur l'icône ci-dessous :



Un grand merci à Luc pour ce témoignage très inspirant.

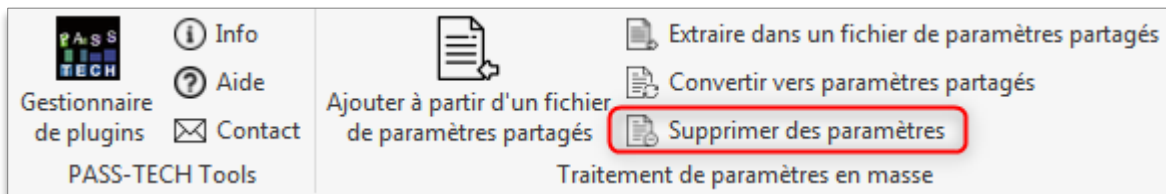
Vous aussi vous utilisez nos logiciels et vous souhaiteriez **partager vos retours d'expérience et vos projets BiM ou vos projets phares** ? alors n'hésitez pas à nous contacter et nous nous ferons un plaisir de rédiger avec vous un article illustré permettant de **mettre en avant votre savoir-faire et votre démarche BiM**.

Contactez-nous : m.cortil@bim-cloisons

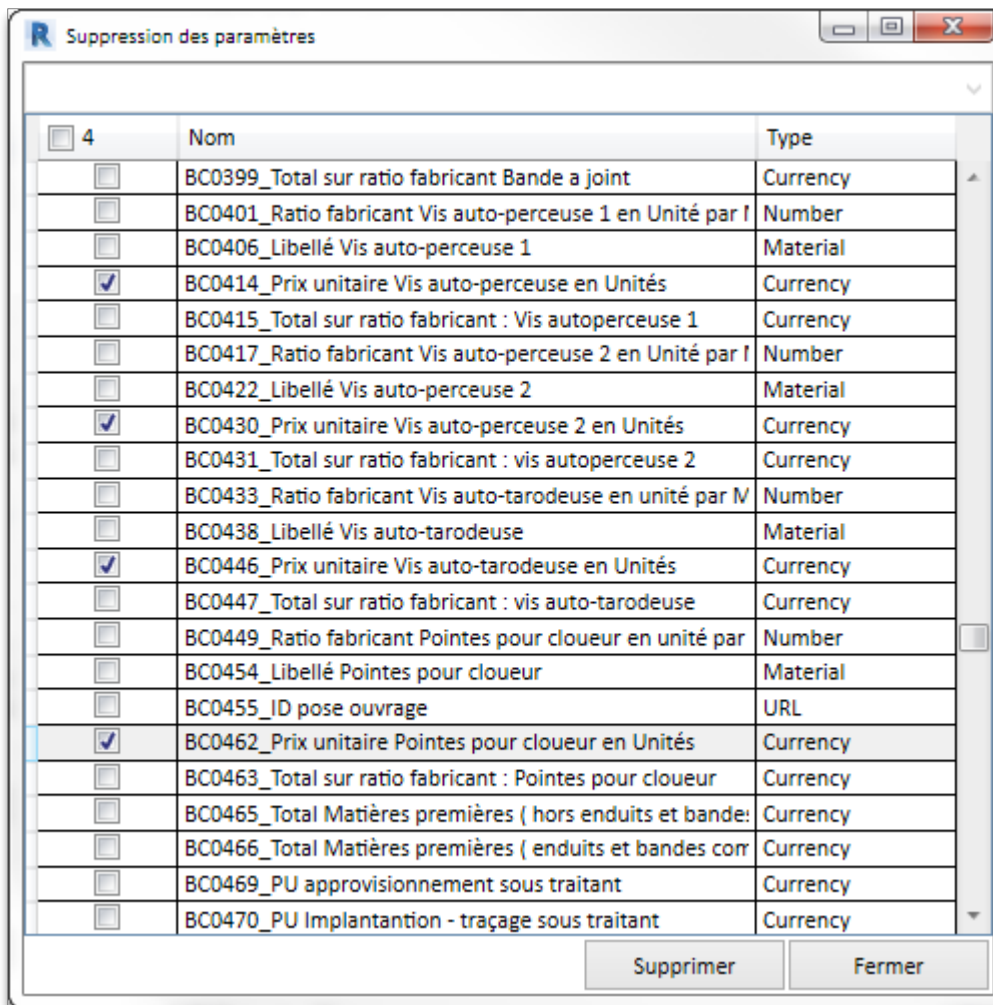
Le saviez-vous ?

Les paramètres partagés

Quelques précautions sont à prendre avant de partager vos maquettes. Dans cette démarche de confidentialité, l'outil « Supprimer des paramètres » de PASSTECH TOOLS répond parfaitement à ce besoin.



Cette commande vous permet d'afficher les paramètres présents dans votre projet :



Il ne vous reste qu'à choisir les paramètres confidentiels à ne pas partager puis à cliquer sur supprimer.

Attention : Réaliser une copie de votre maquette avant ce type d'intervention !

L'agenda

Les événements à venir du mois de Mai :

- *Info Pro SINIAT :*
 - 1) **Jeudi 16 & vendredi 17 Mai 2019 à Rennes**
 - 2) **Jeudi 23 & Vendredi 24 Mai 2019 à Aix en Provence**

C'est toujours avec beaucoup de plaisir que nous participons à ces moments de partages et d'échanges privilégiés avec les entreprises du Club Pro Siniat.

Le thème de cette année pour BiM Cloisons,

Présentation de notre nouvelle version

EXPERT



- *Mardi 28 Mai 2019 à Lyon*

LYRUG N°3



Pour tous les passionné(e)s de Revit et de BIM, l'événement Lyonnais à ne manquer sous aucun prétexte !

Le lien d'inscription ainsi que le programme détaillé seront disponibles dans 2 semaines sur le site du LYRUG (cliquez sur l'image pour y accéder)

Merci à tous et à bientôt pour de nouvelles aventures tout en BiM.



155 Rue Stéphane Hessel
38 440 Saint Jean de Bournay
☎ +33(0)4 26 05 20 22



Karim BOUREGUIG
Fondateur BiM Cloisons

☎ +33(0)6 07 96 26 20

✉ k.boureguig@bim-cloisons.com

🌐 www.bim-cloisons.fr

